



Concepto	Mes Actual	Mes Anterior
<b>Flujos de Efectivo de las Actividades de Operación</b>		
<b>Origen</b>	<b>1,111,947.81</b>	<b>1,541,895.63</b>
Impuestos	0.00	0.00
Cuotas y Aportaciones de Seguridad Social	0.00	0.00
Contribuciones de Mejoras	0.00	0.00
Derechos	0.00	0.00
Productos	0.00	0.00
Aprovechamientos	0.00	0.00
Ingresos por Venta de Bienes y Prestación de Servicios	0.00	0.00
Participaciones, Aportaciones, Convenios, Incentivos Derivados de la Colaboración Fiscal y Fondos Distintos de Aportaciones	0.00	0.00
Transferencias, Asignaciones, Subsidios y Subvenciones, y Pensiones y Jubilaciones	1,111,686.00	1,536,140.34
Otros Orígenes de Operación	261.81	5,755.29
<b>Aplicación</b>	<b>1,406,801.40</b>	<b>1,496,264.25</b>
Servicios Personales	845,184.92	845,184.92
Materiales Y Suministros	30,823.33	29,990.45
Servicios Generales	137,623.02	209,920.56
Transferencias Internas y Asignaciones al Sector Público	0.00	0.00
Transferencias al Resto del Sector Público	0.00	12,500.00
Subsidios y Subvenciones	0.00	0.00
Ayudas Sociales	353,170.13	396,706.54
Pensiones y Jubilaciones	0.00	0.00
Transferencias a Fideicomisos, Mandatos y Contratos Análogos	0.00	0.00
Transferencias a la Seguridad Social	0.00	0.00
Donativos	0.00	0.00
Transferencias al Exterior	40,000.00	0.00
Participaciones	0.00	1,961.78
Aportaciones	0.00	0.00
Convenios	0.00	0.00
Otras Aplicaciones de Operación	0.00	0.00
<b>Flujos Netos de Efectivo de las Actividades de Operación</b>	<b>-294,853.59</b>	<b>45,631.38</b>
<b>Flujos de Efectivo de las Actividades de Inversión</b>		
<b>Origen</b>	<b>0.00</b>	<b>0.00</b>
Bienes Inmuebles, Infraestructura y Construcciones en Proceso	0.00	0.00
Bienes Muebles	0.00	0.00
Otros Orígenes de Inversión	0.00	0.00
<b>Aplicación</b>	<b>0.00</b>	<b>0.00</b>
Bienes Inmuebles, Infraestructura y Construcciones en Proceso	0.00	0.00
Bienes Muebles	0.00	0.00
Otras Aplicaciones de Inversión	0.00	0.00
<b>Flujos Netos de Efectivo de las Actividades de Inversión</b>	<b>0.00</b>	<b>0.00</b>
<b>Flujos de Efectivo de las Actividades de Financiamiento</b>		
<b>Origen</b>	<b>0.00</b>	<b>0.00</b>
Endeudamiento Neto	0.00	0.00
Interno	0.00	0.00
Externo	0.00	0.00
Otros Orígenes de Financiamiento	0.00	0.00
<b>Aplicación</b>	<b>0.00</b>	<b>0.00</b>
Servicios de la Deuda	0.00	0.00
Interno	0.00	0.00






Concepto	Mes Actual	Mes Anterior
Externo	0.00	0.00
Otros Aplicaciones de Financiamiento	0.00	0.00
<b>Flujos Netos de Efectivo de las Actividades de Financiamiento</b>	<b>0.00</b>	<b>0.00</b>
<b>Incremento/Disminución Neta en el Efectivo y Equivalentes al Efectivo</b>	<b>-294,853.59</b>	<b>45,631.38</b>
<b>Efectivo y Equivalentes al Efectivo al Inicio del Ejercicio</b>	<b>8,379,678.49</b>	<b>8,334,047.11</b>
<b>Efectivo y Equivalentes al Efectivo al Final del Ejercicio</b>	<b>8,084,824.90</b>	<b>8,379,678.49</b>

  
L.C.P. JOHANNA DE JESUS GONZALEZ FLORES  
JEFE DE CONTABILIDAD Y RECURSOS FINANCIEROS

  
L.C.P. NORA DOMINGUEZ DE LA CRUZ  
DIRECTORA ADMINISTRATIVA

  
LIC. GERARDO HUMBERTO AREVALO REYES  
DIRECTOR GENERAL

"Bajo protesta de decir verdad declaramos que los Estados Financieros y sus notas, son razonablemente correctos y son responsabilidad del emisor."